



ميركاتو النشراق 2023

مقدمة

تواصل «الشرق للأخبار» سلسلة تقاريرها المطولة، المدعومة بالرسوم التوضيحية، والشروحات، والجداول المقارنة، بإصدار سادس تقاريرها، من إنتاج اقتصاد الشرق مع بلومبرغ، وهو «ميركاتو الشرق 2023»، الذي يرصد سوق الانتقالات الدولية للاعبين كرة القدم في الدول العربية، مستمداً معلوماته وبياناته من الاتحاد الدولي لكرة القدم «فيفا».

يقدم التقرير تفصيلاً لحجم إنفاق وإيرادات الدول العربية في سوق الانتقالات، ليس فقط في عام 2023، لكنه يشرح المتغيرات وتطور الإنفاق خلال آخر 5 سنوات.

شهدت السنوات الخمس الأخيرة وجوداً عربياً قوياً في سوق الانتقالات الدولية، لاسيما العام الماضي عام 2023، حيث ظهرت السعودية كأحد القوى الكبرى في سوق انتقالات لاعبي كرة القدم عالمياً، وكذلك تواجدت قطر بقوة مع الإمارات، وهو ما جعل الإنفاق يرتفع من 98 مليون دولار في عام 2022 إلى 1.22 مليار دولار عام 2023، بمعدل نمو بلغ 1146%.

في المقابل، قفزت الإيرادات في العام الماضي بنحو 41%، بعدما باعت الأندية عقوداً للاعبين خارجياً بقيمة 50.7 مليون دولار.

خلال السنوات الخمس الأخيرة (2019-2023)، بلغ إجمالي إيرادات الدول العربية في سوق انتقالات اللاعبين الدولية نحو 220 مليون دولار، كانت مصر صاحبة النصيب الأكبر منها بحوالي

51.5 مليون دولار.

واصل المغرب صدارته للاستثمار في اللاعبين، حيث كان الأعلى ربحاً من بين كل الدولة العربية في عام 2023، بأكثر من 7.5 مليون دولار، ليرفع أرباحه خلال السنوات الخمس الأخيرة إلى 32.2 مليون دولار، كذلك كان عاماً رابحاً في سوق الانتقالات لتونس والجزائر ومصر.

على مستوى الأندية، جاءت أندية السعودية المملوكة لصندوق الاستثمارات العامة، الهلال والأهلي والنصر والاتحاد، في صدارة الإنفاق على ضم اللاعبين من الخارج بين الأندية العربية الآسيوية في 2023، أما في أفريقيا فالصدارة كانت مصرية من خلال الأهلي وبييراميدز.

مع التطور الكبير والسعي نحو مزيد من التنافسية ورفع المستوى في الدوريات العربية، من المتوقع أن تشهد سوق الانتقالات في 2024 مزيداً من الزخم، خاصة في السعودية وقطر وربما الإمارات، حتى وإن مرت فترة الانتقالات الشتوية هادئة، فالتوقعات تشير إلى أن ميركاتو الصيف سيكون مماثلاً لدرجة الحرارة فيه.

عبد الرحمن الشويخ

المحلل الاقتصادي لقطاع الرياضة - اقتصاد الشرق مع بلومبرغ

abdelrahman.mohamed@basharq.com

ميركاتو الشرق 2023

- 6 (1) حجم سوق الانتقالات الخارجية للاعبين في الدول العربية خلال 2023
- 7 (2) حجم سوق الانتقالات الخارجية للاعبين بالدول العربية في الفترة 2019-2023
- 8 (3) الدول العربية الأعلى إنفاقاً في سوق الانتقالات الدولية خلال 2023
- 9 (4) الدول العربية الأعلى إنفاقاً على الانتقالات الخارجية للاعبين في الفترة 2019 - 2023
- 10 (5) إنفاق الدول العربية على شراء اللاعبين من الخارج في الفترة 2019-2023
- 11 (6) إنفاق السعودية على شراء اللاعبين من الخارج في الفترة 2019 - 2023
- 12 (7) إنفاق قطر على شراء اللاعبين من الخارج في الفترة 2019 - 2023
- 13 (8) إنفاق الإمارات على شراء اللاعبين من الخارج في الفترة 2019 - 2023
- 14 (9) إنفاق مصر على شراء اللاعبين من الخارج في الفترة 2019 - 2023
- 15 (10) إنفاق تونس على شراء اللاعبين من الخارج في الفترة 2019 - 2023
- 16 (11) الدول العربية الأعلى إيراداً من انتقالات اللاعبين خلال 2023
- 17 (12) إيرادات الدول العربية من انتقالات اللاعبين خارجياً خلال الفترة 2019 - 2023
- 18 (13) الدول العربية الأعلى إيراداً من الانتقالات الخارجية للاعبين في الفترة 2019 - 2023
- 19 (14) إيرادات مصر من انتقالات اللاعبين خارجياً في الفترة 2019 - 2023

ميركاتو الشرق 2023

- 20 • إيرادات السعودية من انتقالات اللاعبين خارجياً في الفترة 2019 - 2023
- 21 • إيرادات المغرب من انتقالات اللاعبين خارجياً في الفترة 2019 - 2023
- 22 • إيرادات مصر من انتقالات اللاعبين خارجياً في الفترة 2019 - 2023
- 23 • إيرادات تونس من من انتقالات اللاعبين خارجياً في الفترة 2019 - 2023
- 24 • الدول العربية الأكثر تعاقداً مع اللاعبين خلال 2023
- 25 • الدول العربية الأكثر تعاقداً مع اللاعبين في الفترة 2019 - 2023
- 26 • الدول العربية الأكثر تصديراً للاعبين خلال 2023
- 27 • الدول العربية الأكثر تصديراً للاعبين في الفترة 2019 - 2023
- 28 • الدول العربية الأعلى ربحاً من سوق الانتقالات الدولية للاعبين خلال 2023
- 29 • الدول العربية الأعلى ربحاً من سوق الانتقالات الدولية للاعبين في الفترة 2019 - 2023
- 30 • أعلى الدول العربية في صافي الإنفاق على انتقالات اللاعبين دولياً خلال 2023
- 31 • أعلى الدول العربية في صافي الإنفاق على انتقالات اللاعبين دولياً في الفترة 2019 - 2023
- 32 • الأندية العربية الآسيوية الأعلى إنفاقاً على ضم لاعبين في 2023
- 33 • الأندية العربية الأفريقية الأعلى إنفاقاً على ضم لاعبين في 2023

حجم سوق الانتقالات الخارجية للاعبين في الدول العربية خلال 2023

1

الدخل
50.7
مليون دولار

الإنفاق
1221
مليون دولار

2162

عدد اللاعبين المنضمين

1578

عدد اللاعبين المغادرين

حجم سوق الانتقالات الخارجية للاعبين بالدول العربية خلال الفترة 2019-2023

2

الدخل
220
مليون دولار

الإنفاق
1826
مليون دولار

7956

عدد اللاعبين المنضمين

6161

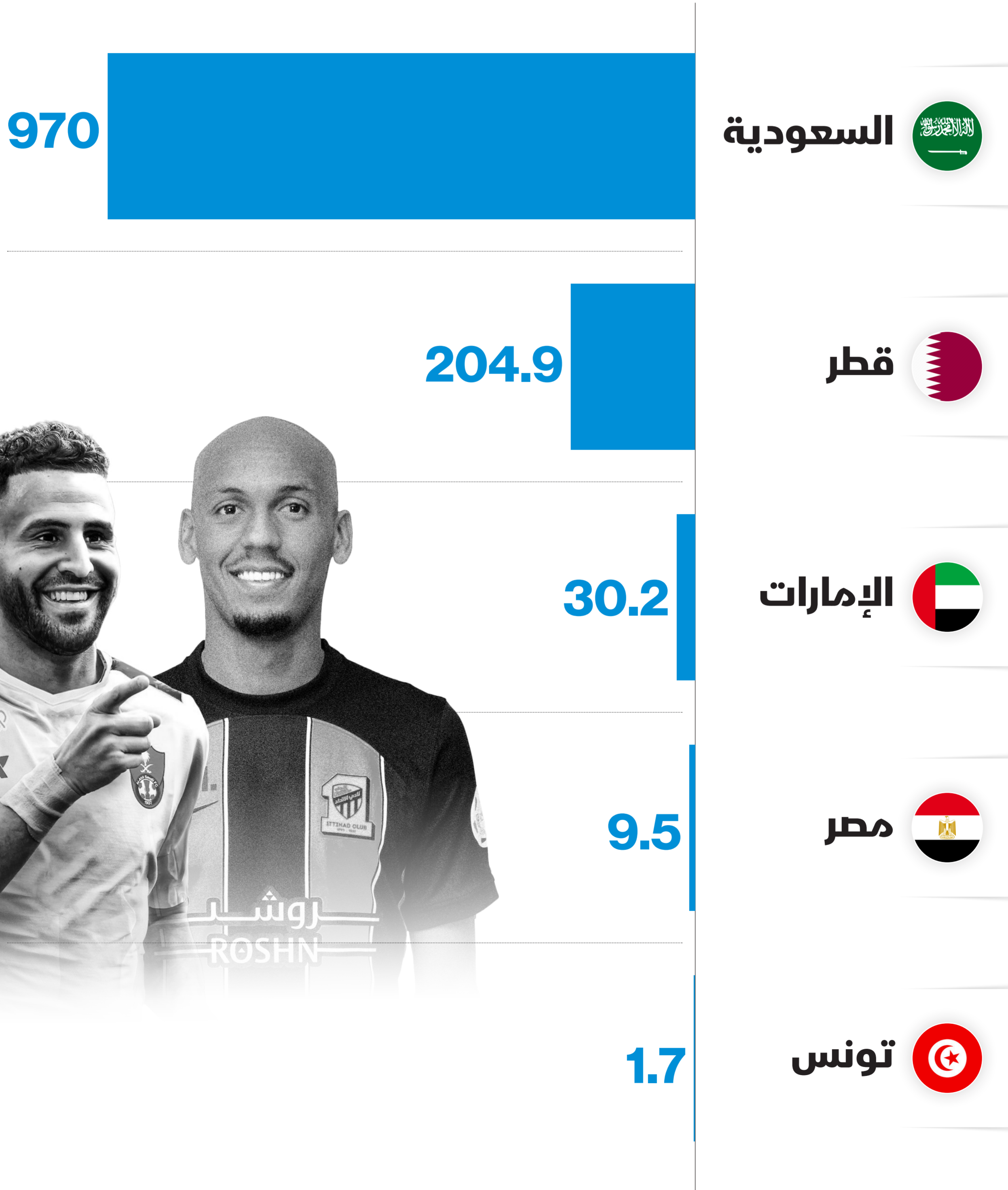
عدد اللاعبين المغادرين

الدول العربية الأعلى إنفاقاً في سوق الانتقالات الدولية خلال 2023

3

(مليون دولار)

■ الإنفاق

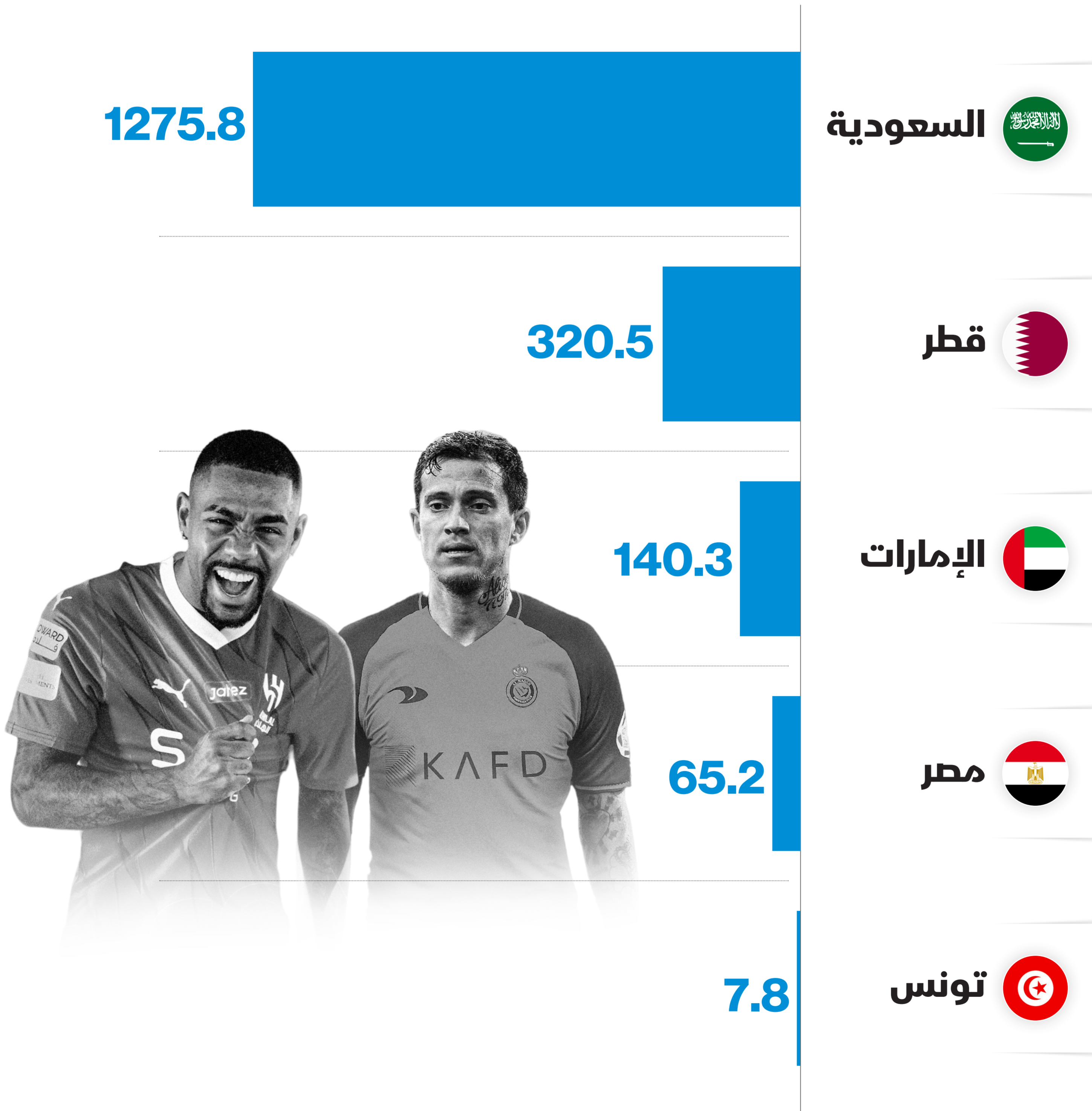


الدول العربية الأعلى إنفاقاً على الانتقالات الخارجية للاعبين في الفترة 2023 – 2019

4

(مليون دولار)

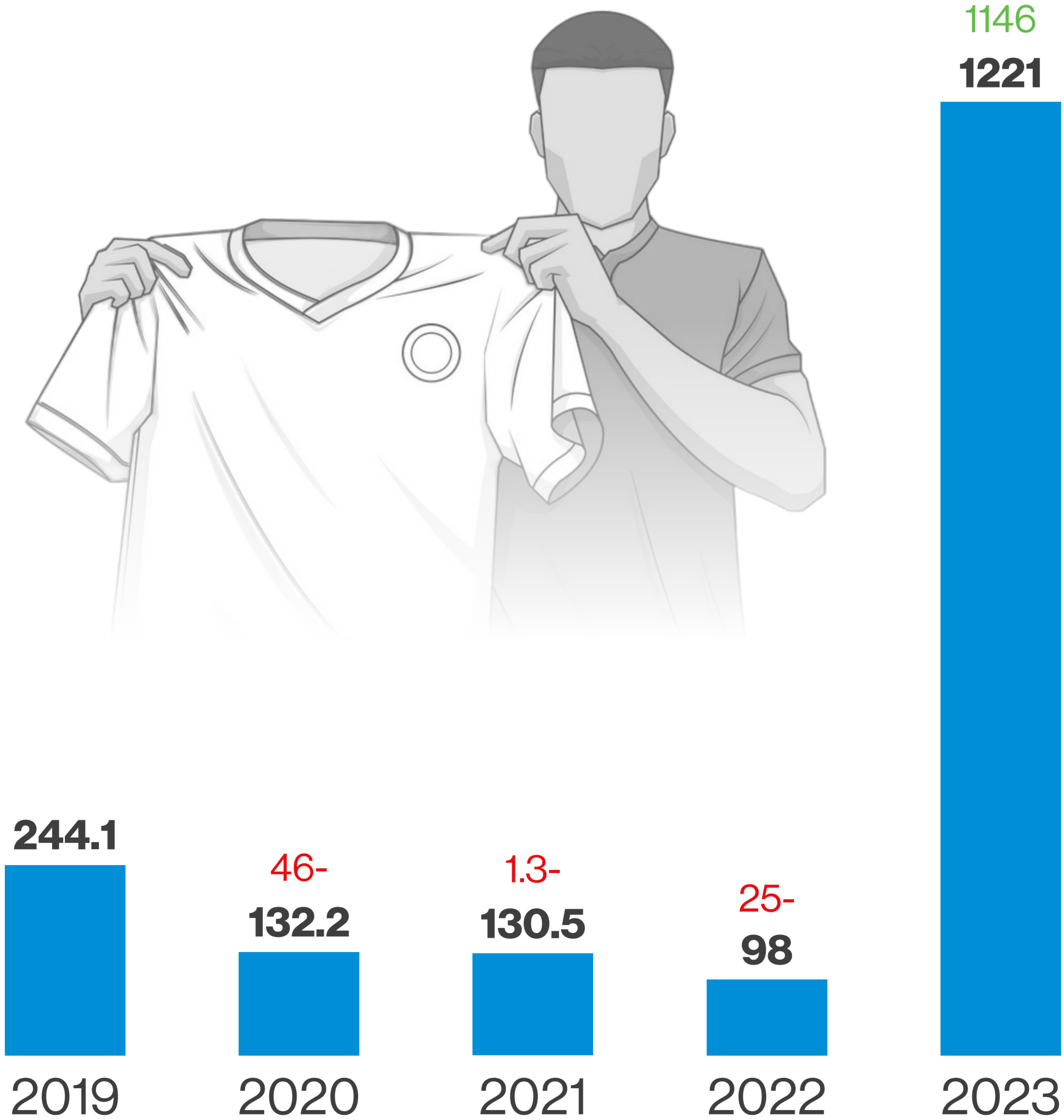
■ الإنفاق



إنفاق الدول العربية على شراء اللاعبين من الخارج في الفترة 2019-2023

5

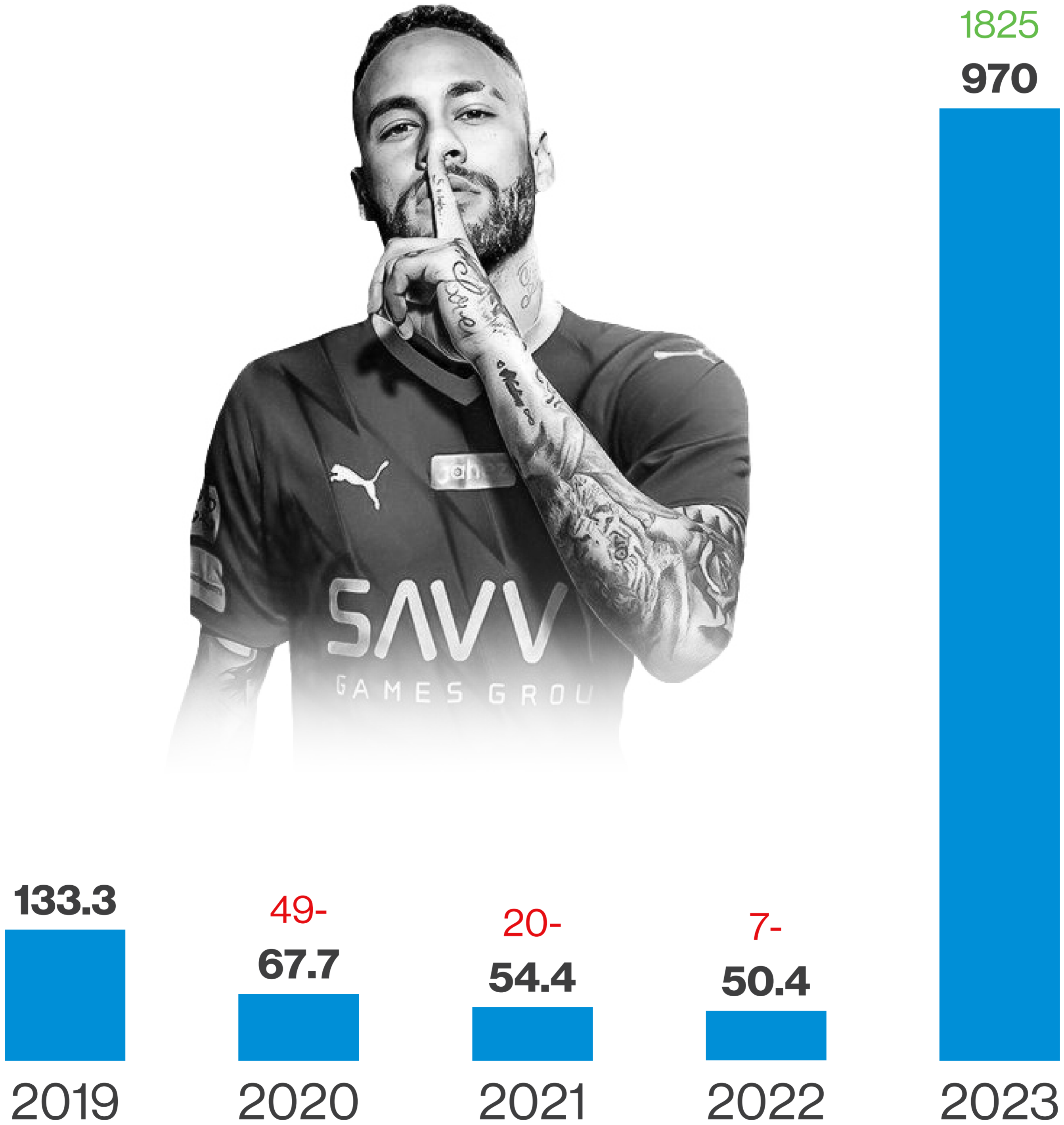
■ الإنفاق (مليون دولار) ■ نسبة التغير (%)



إنفاق السعودية على شراء لاعبين من الخارج في الفترة 2019 – 2023

6

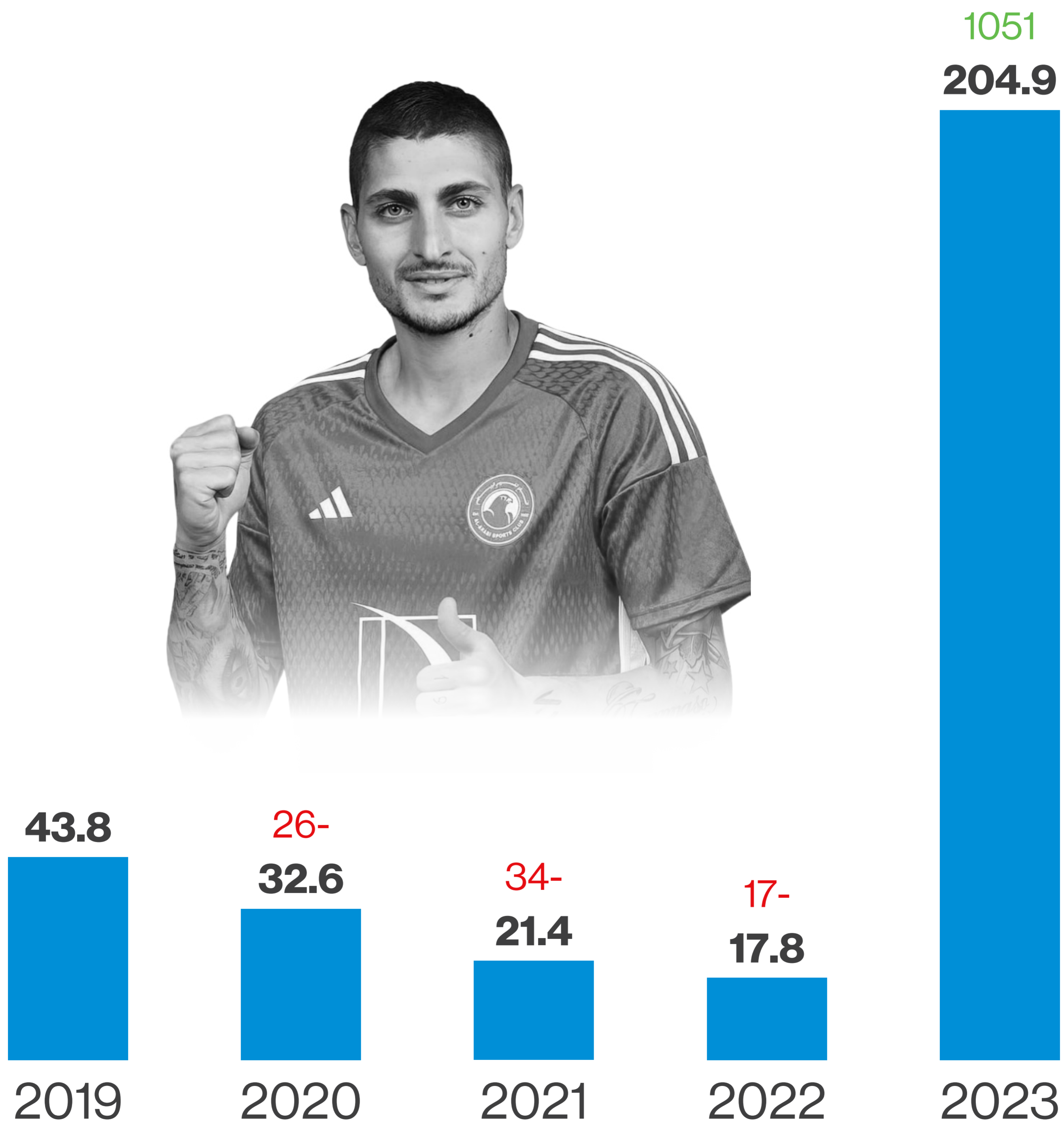
■ الإنفاق (مليون دولار) ■ نسبة التغير (%)



إنفاق قطر على شراء لاعبين من الخارج خلال الفترة 2019 – 2023

7

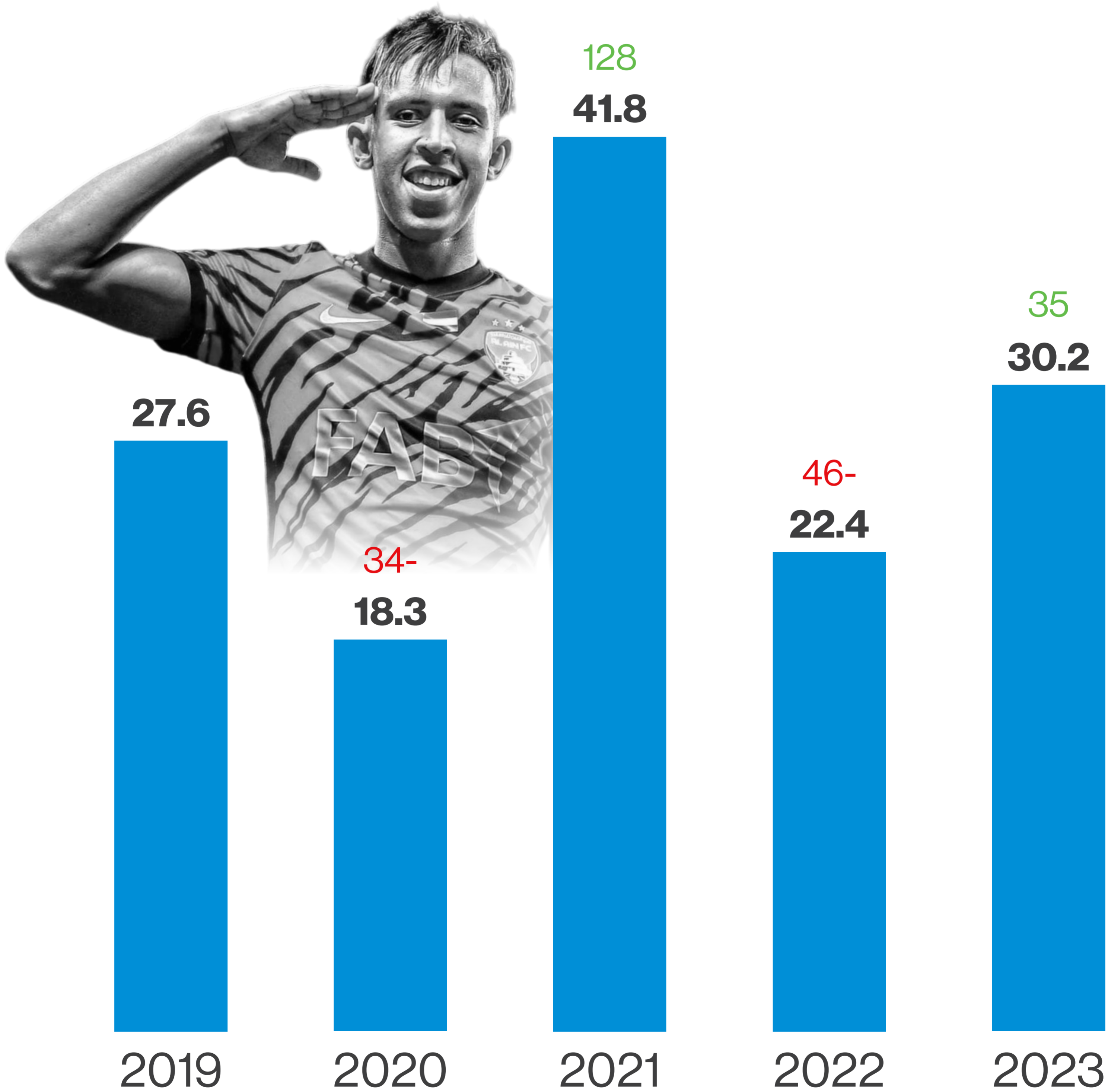
■ الإنفاق (مليون دولار) ■ نسبة التغير (%)



إنفاق الإمارات على شراء لاعبين من الخارج في الفترة 2019 – 2023

8

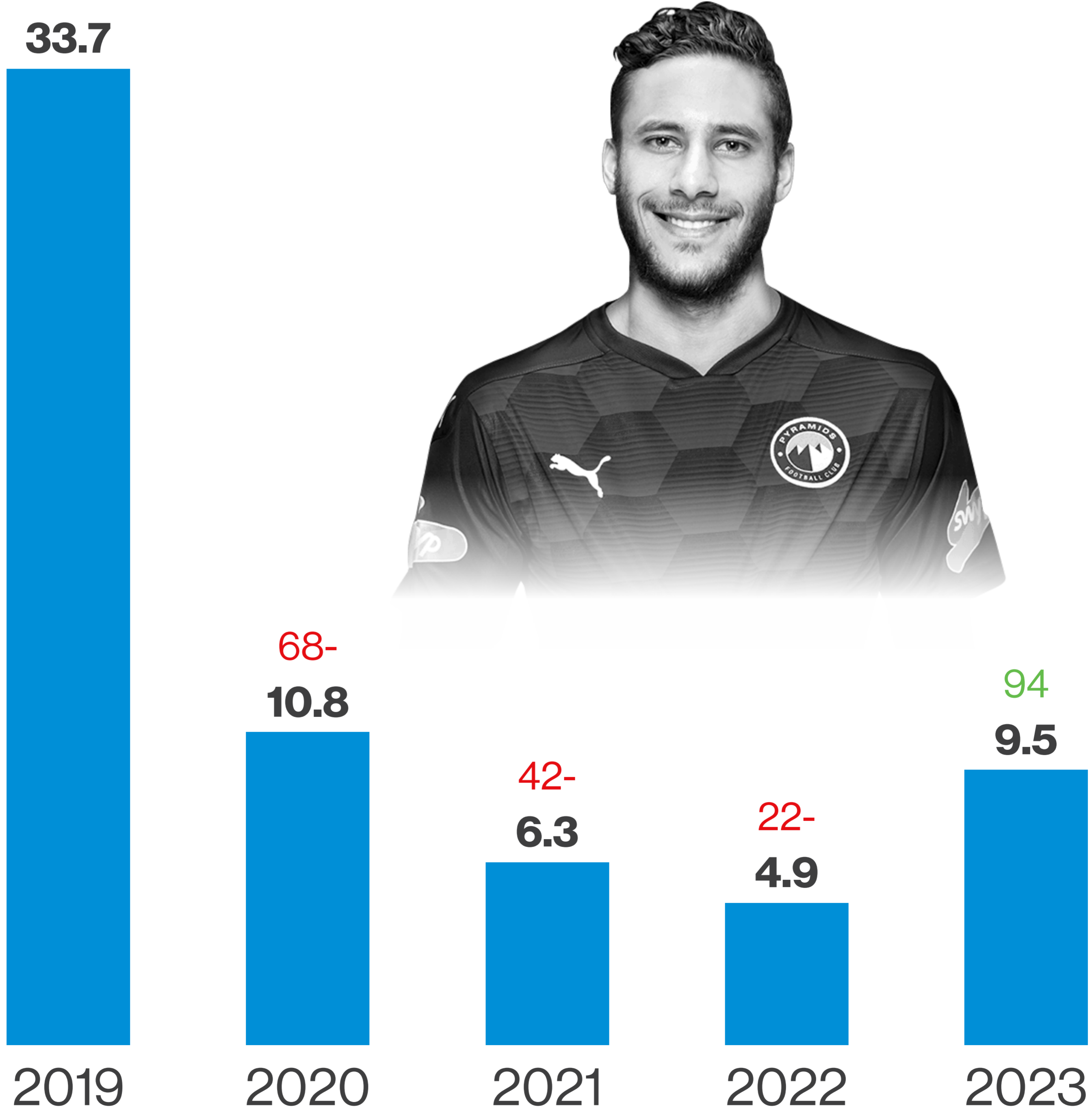
■ الإنفاق (مليون دولار) ■ نسبة التغير (%)



إنفاق مصر على شراء لاعبين من الخارج في الفترة 2019 – 2023

9

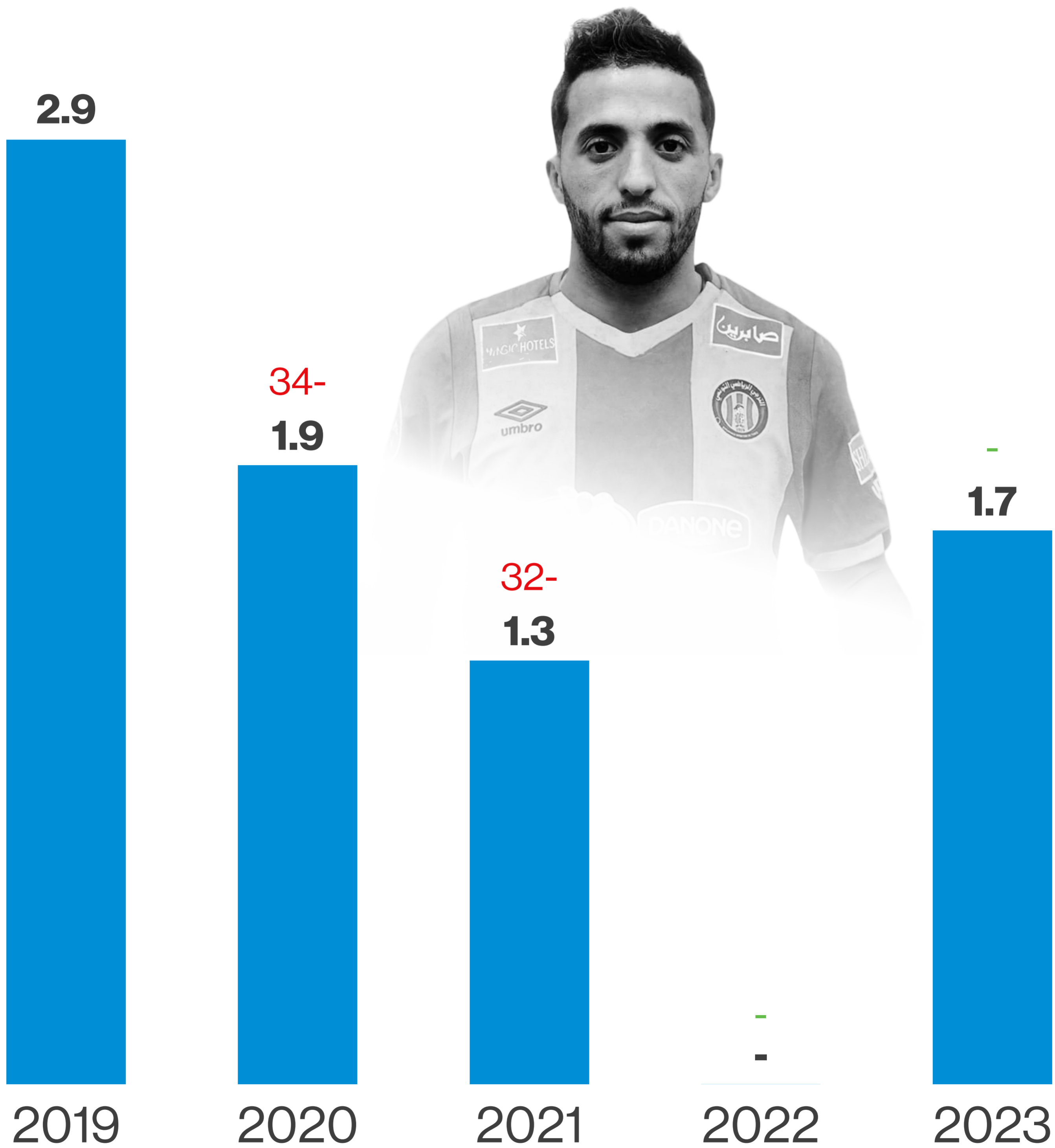
■ الإنفاق (مليون دولار) ■ نسبة التغير (%)



إنفاق تونس على شراء لاعبين من الخارج في الفترة 2019 – 2023

10

■ الإنفاق (مليون دولار) ■ نسبة التغير (%)



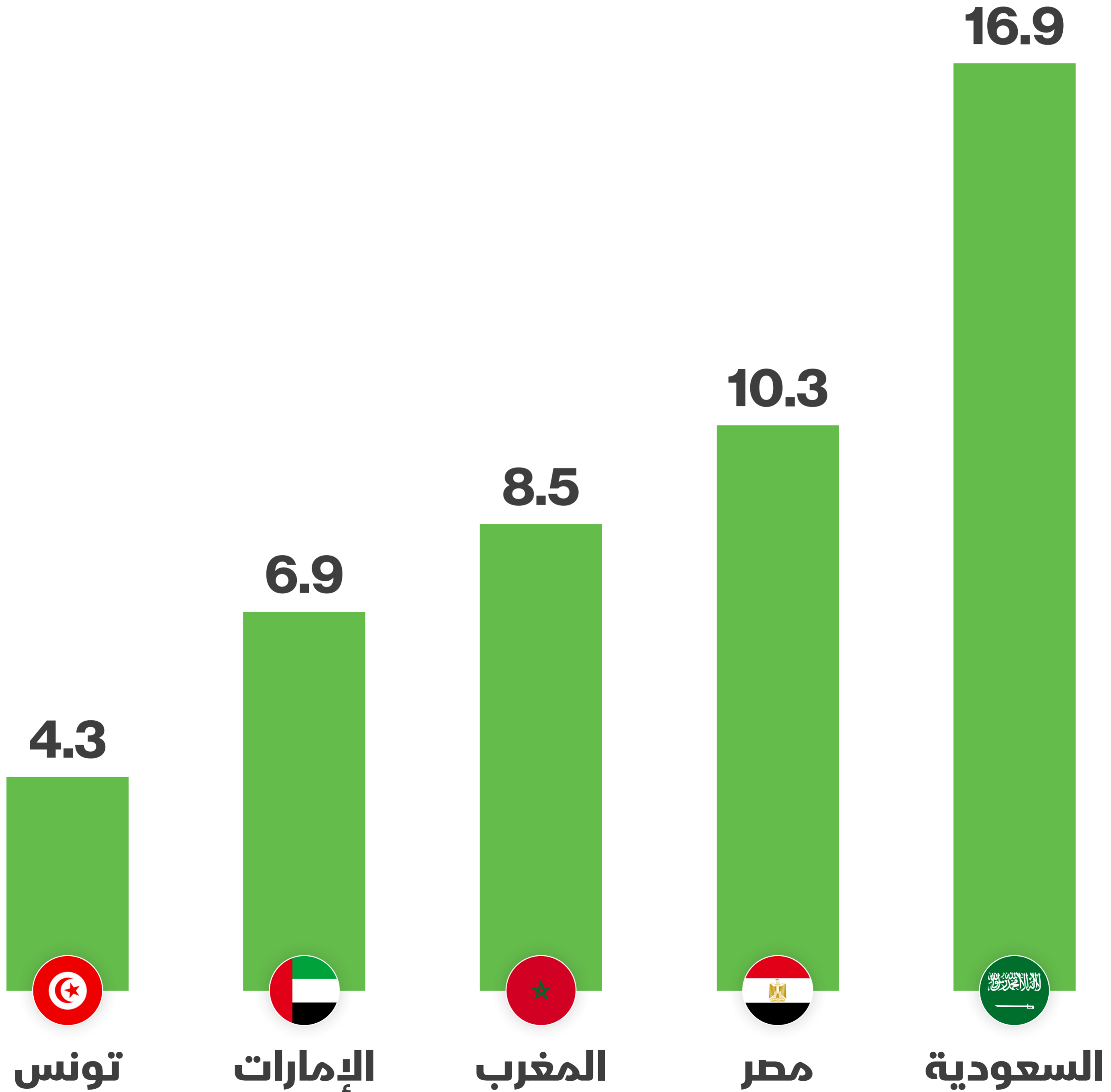
(-) البيانات غير متاحة

المصدر: بيانات جمعتها الشرق من تقارير رسمية صادرة عن الاتحاد الدولي لكرة القدم «فيفا»

الدول العربية الأعلى إيراداً في سوق الانتقالات الدولية خلال 2023

11

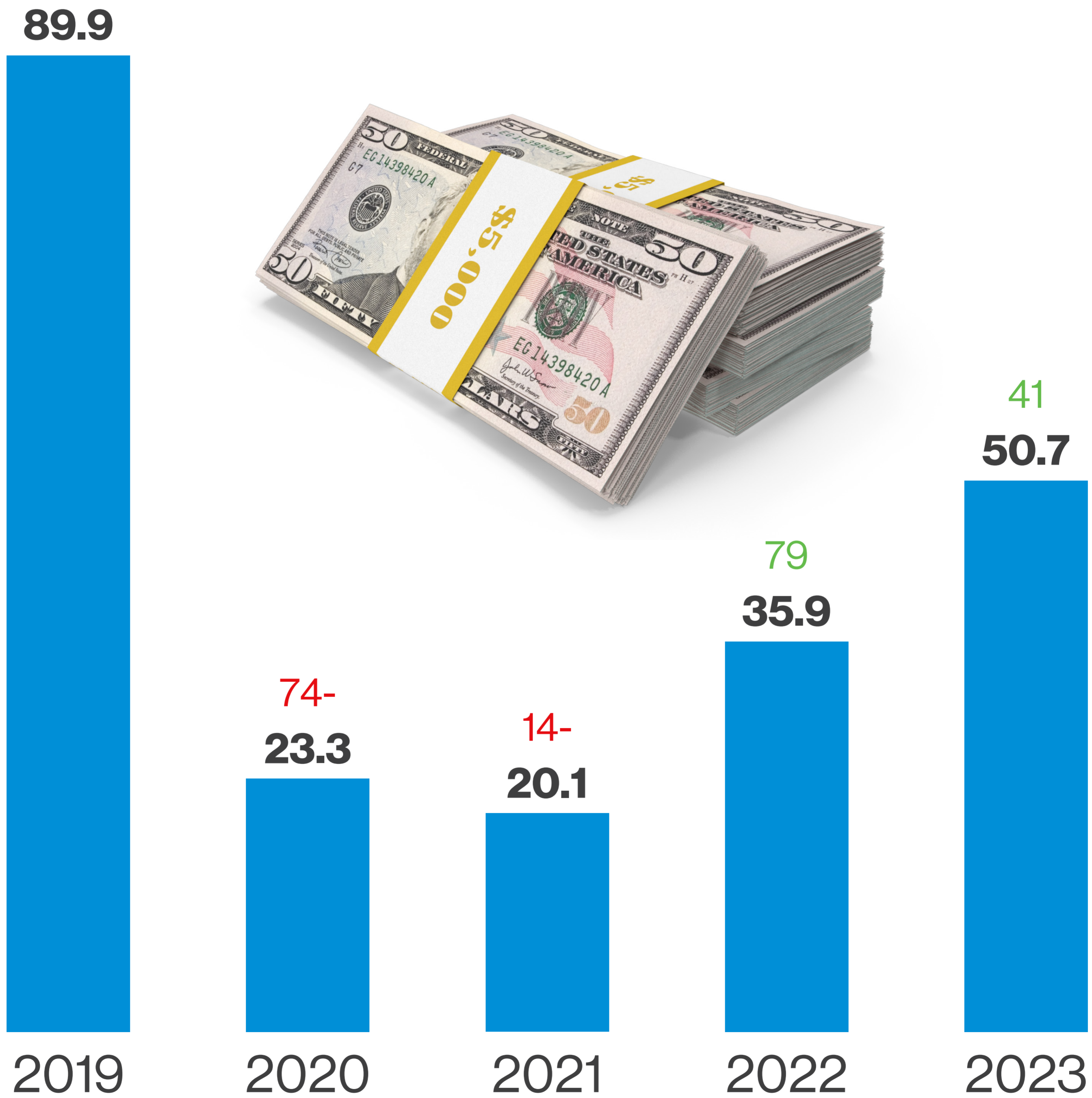
الإيراد (مليون دولار)



إيرادات الدول العربية من انتقالات اللاعبين خارجياً خلال الفترة 2019 - 2023

12

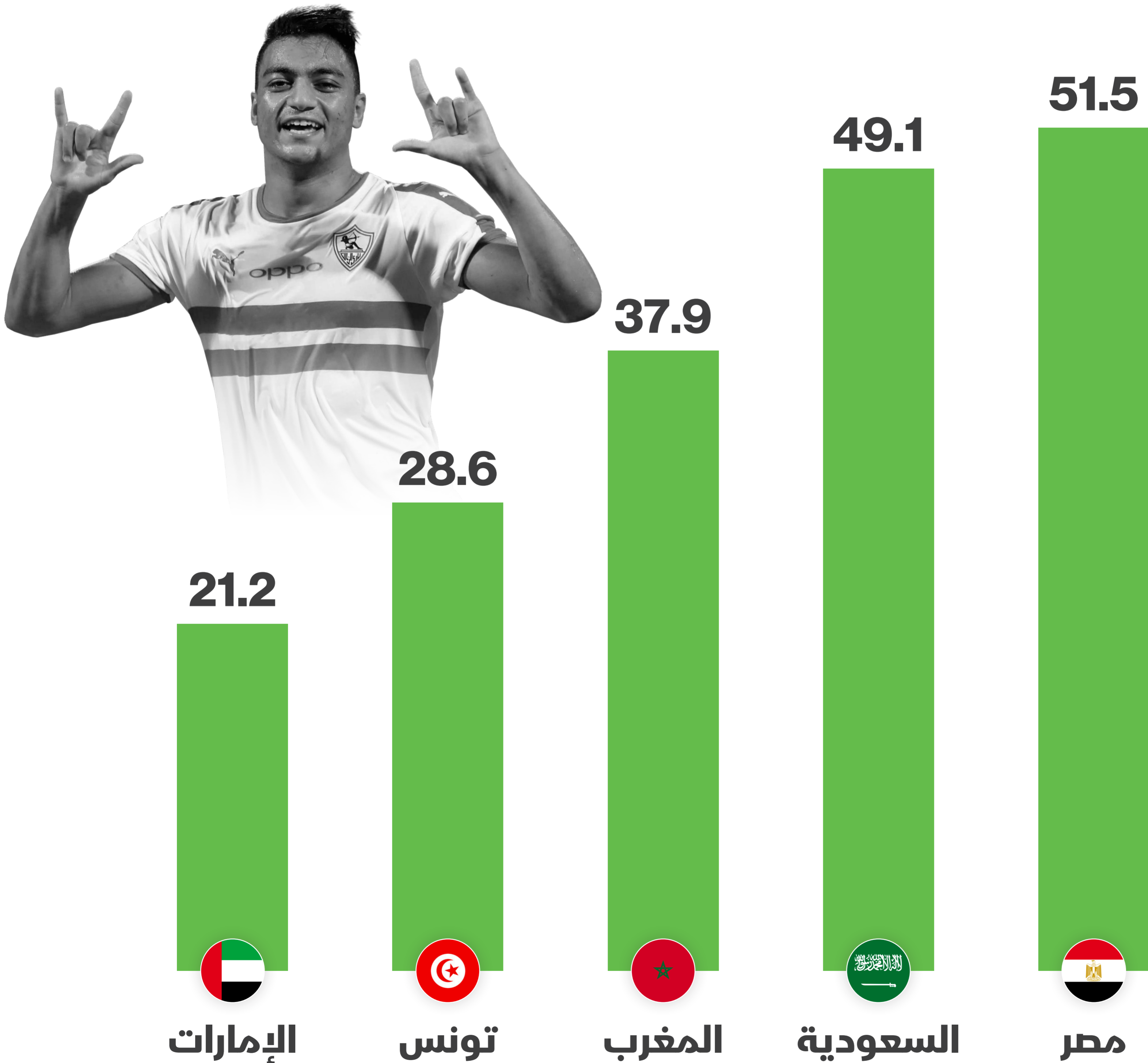
■ الإيراد (مليون دولار) ■ نسبة التغير (%)



الدول العربية الأعلى إيراداً في سوق الانتقالات الدولية خلال الفترة 2023 - 2019

13

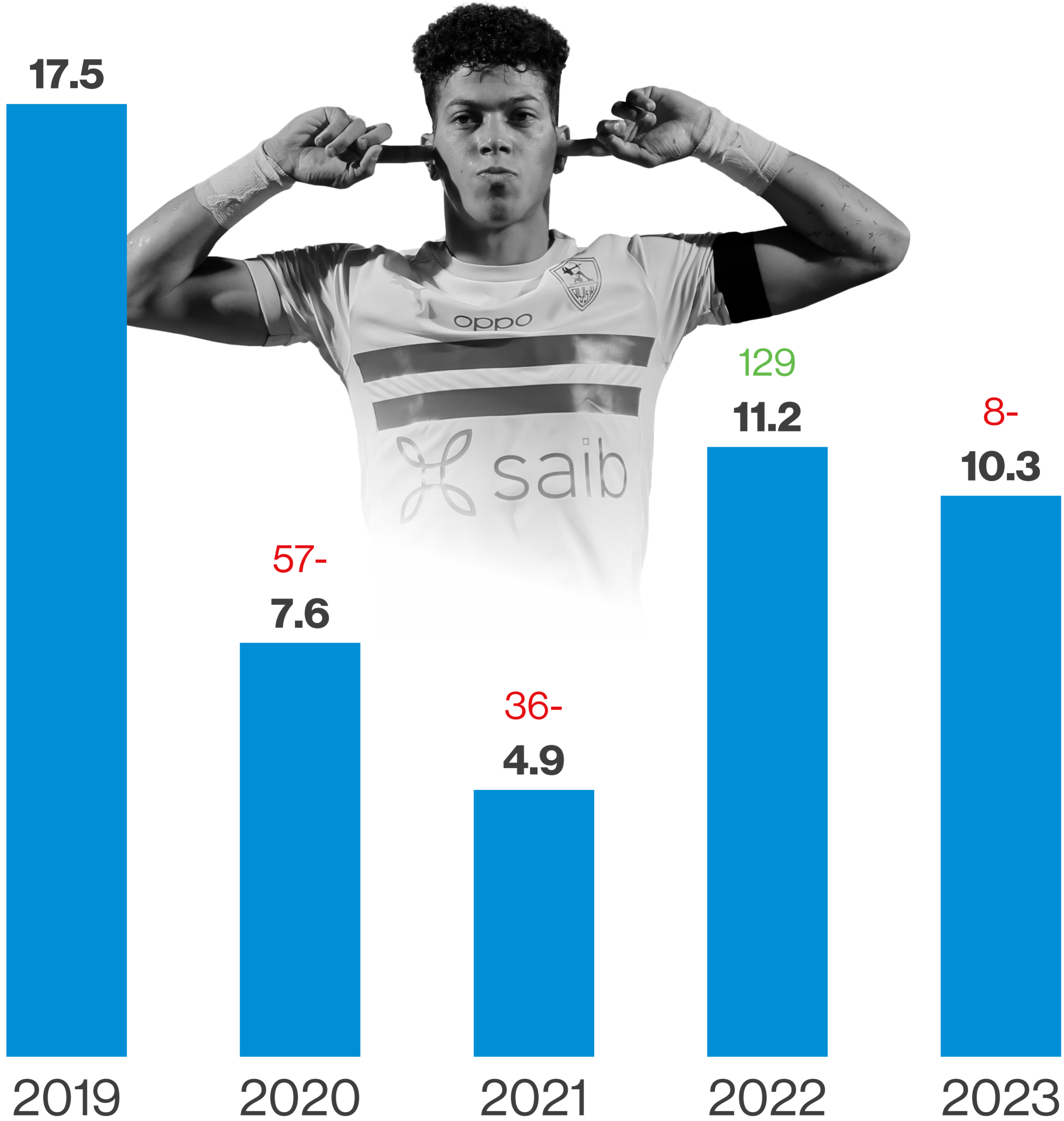
الإيراد (مليون دولار)



إيرادات مصر من انتقالات اللاعبين الدولية خلال الفترة 2019 - 2023

14

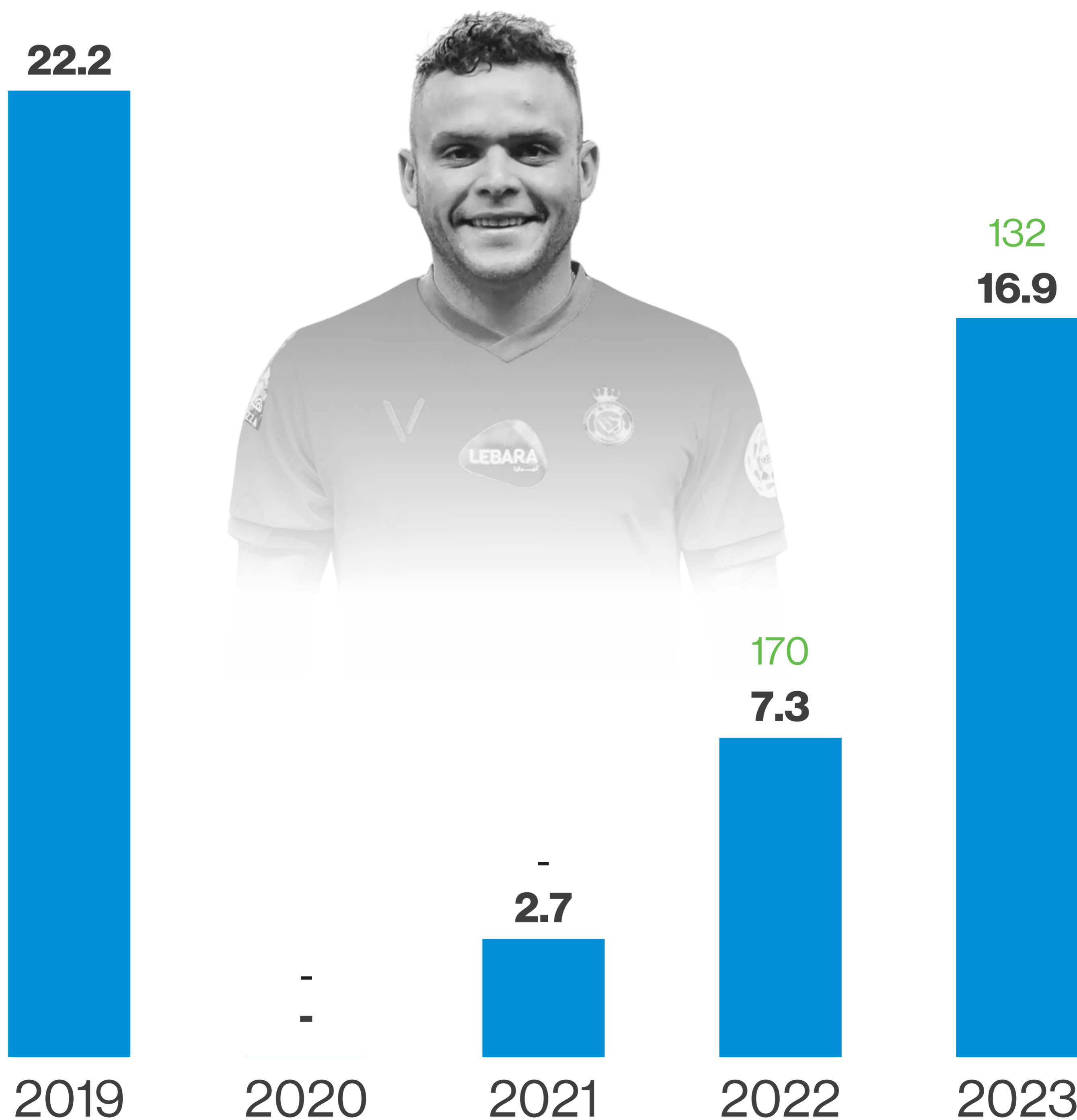
■ الإيراد (مليون دولار) ■ نسبة التغير (%)



إيرادات السعودية من انتقالات اللاعبين الدولية خلال الفترة 2023 - 2019

15

■ الإيراد (مليون دولار) ■ نسبة التغير (%)



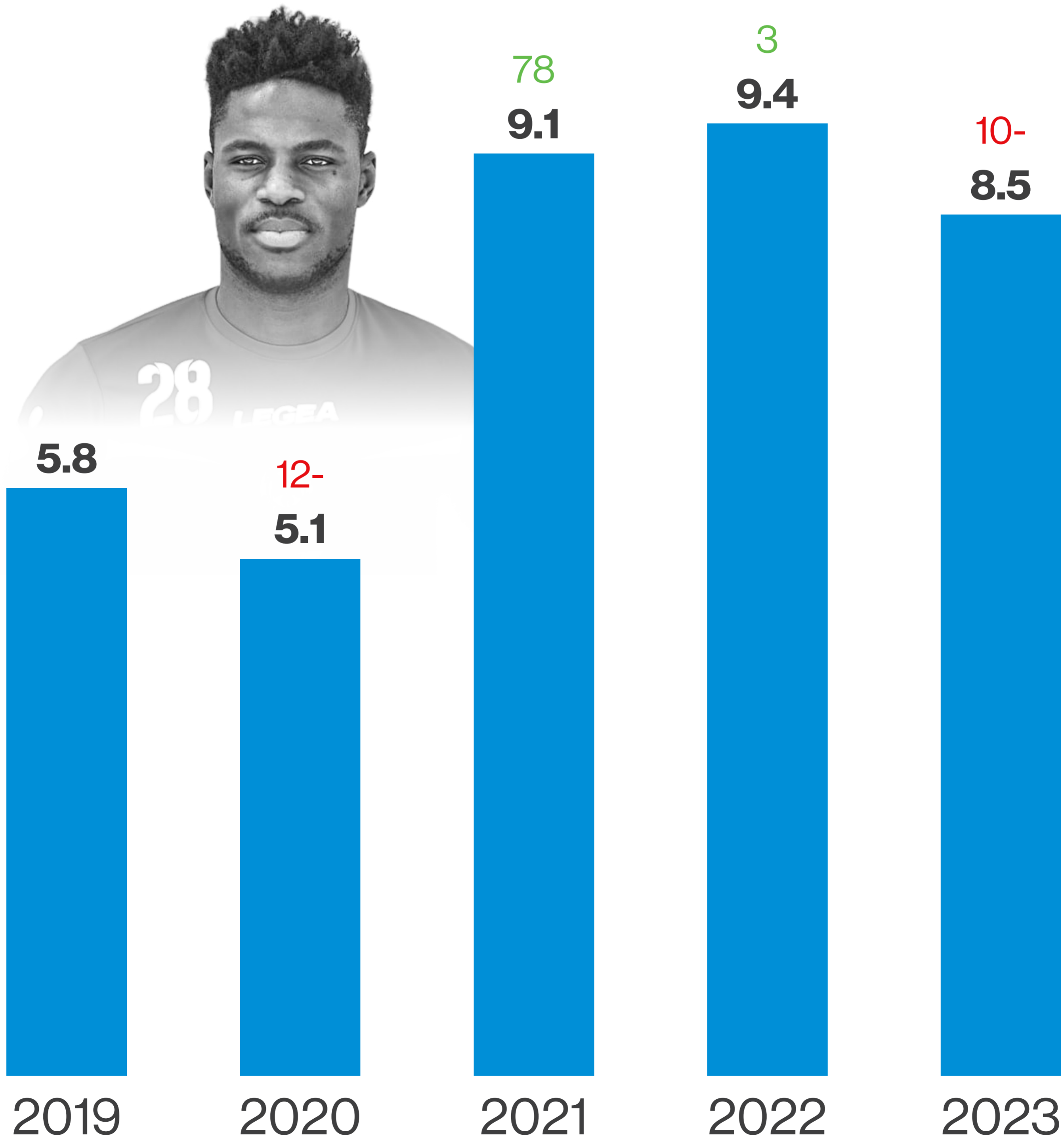
(-) البيانات غير متاحة

المصدر: بيانات جمعتها الشرق من تقارير رسمية صادرة عن الاتحاد الدولي لكرة القدم «فيفا»

إيرادات المغرب من انتقالات اللاعبين الدولية خلال الفترة 2019 - 2023

16

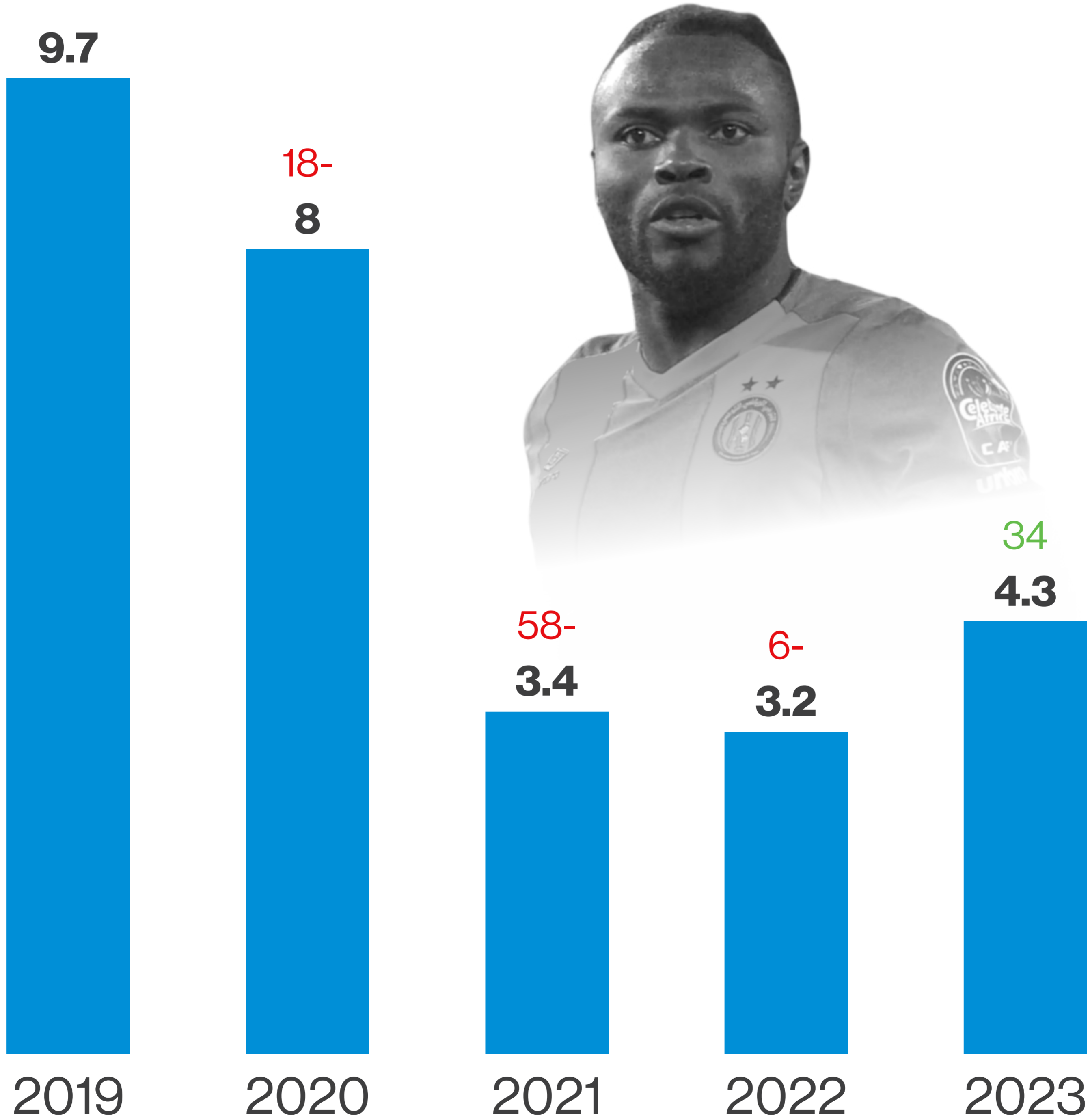
■ الإيراد (مليون دولار) ■ نسبة التغير (%)



إيرادات تونس من انتقالات اللاعبين الدولية خلال الفترة 2019 - 2023

17

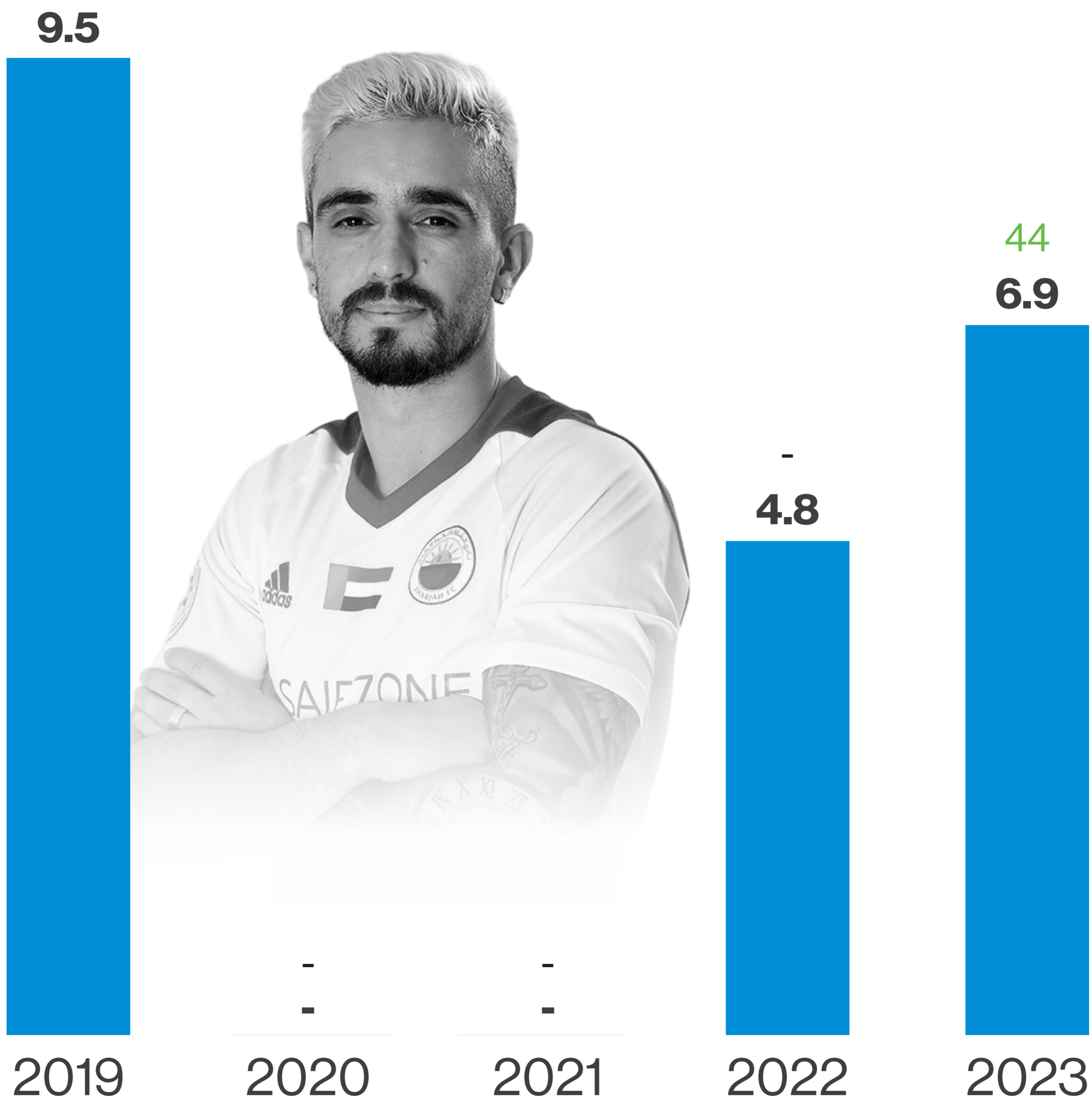
■ الإيراد (مليون دولار) ■ نسبة التغير (%)



إيرادات الإمارات من انتقالات اللاعبين الدولية في الفترة 2019 - 2023

18

■ الإيراد (مليون دولار) ■ نسبة التغير (%)

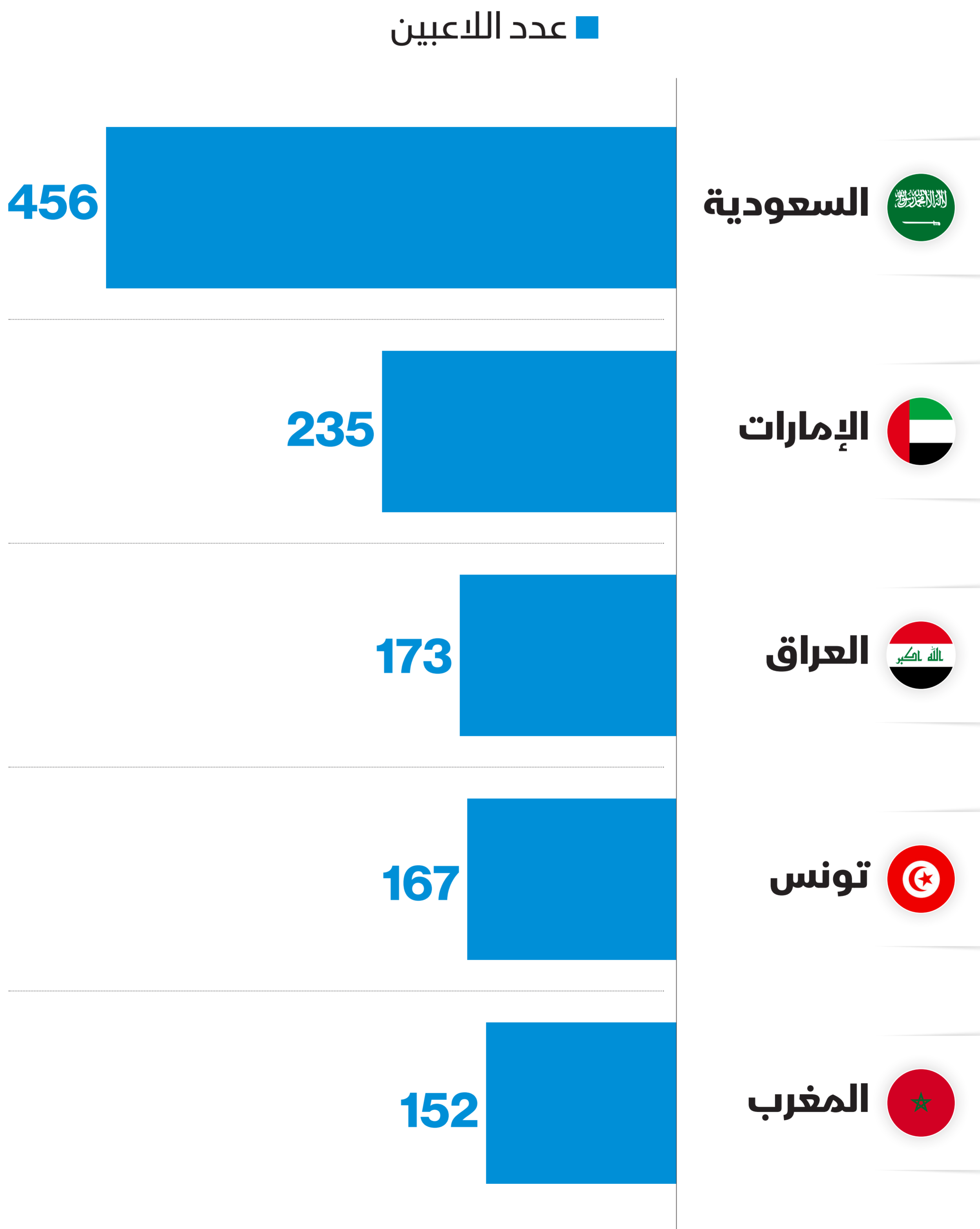


(-) البيانات غير متاحة

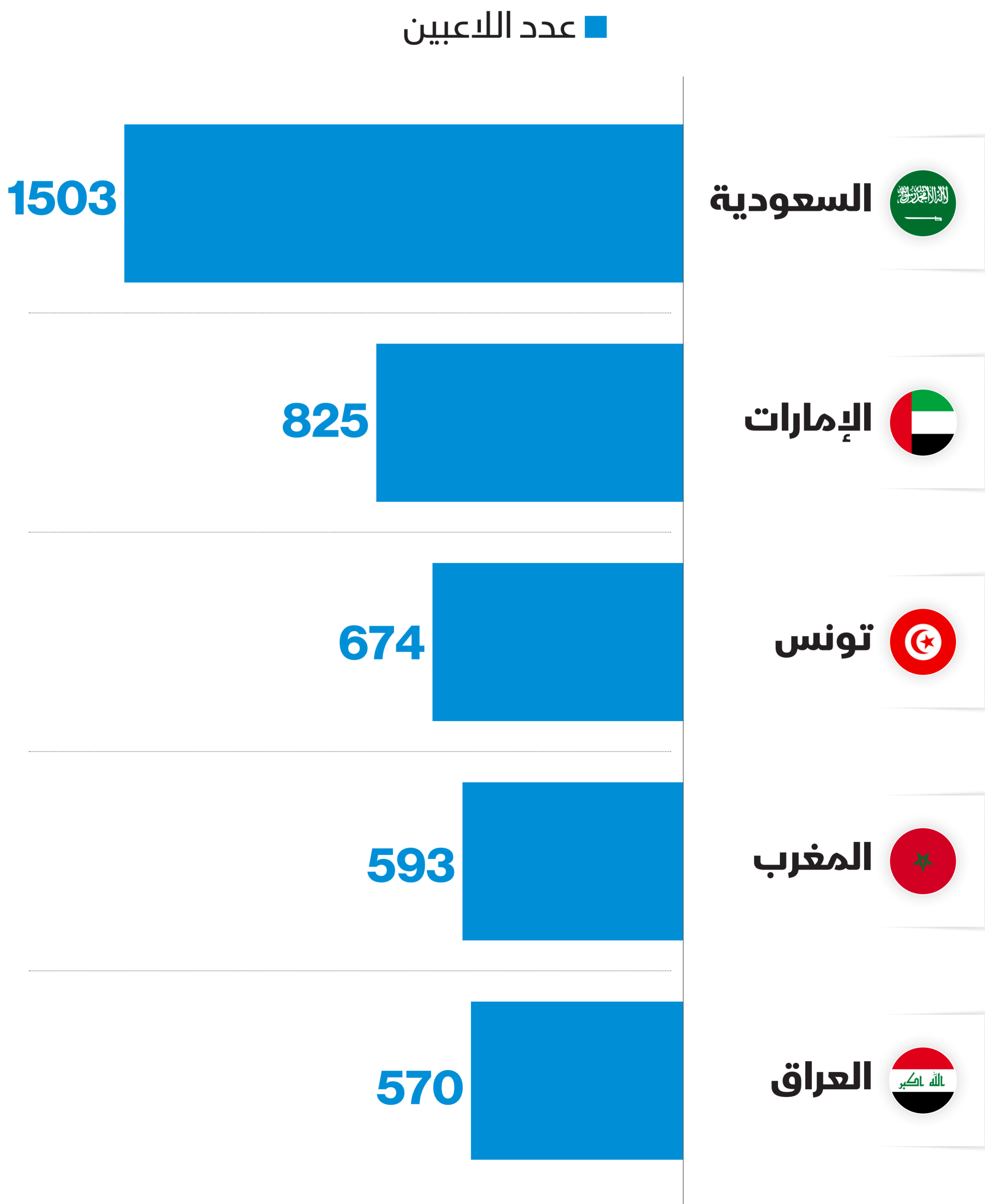
المصدر: بيانات جمعتها الشرق من تقارير رسمية صادرة عن الاتحاد الدولي لكرة القدم «فيفا»

الدول العربية الأكثر تعاقداً مع اللاعبين خلال 2023

19



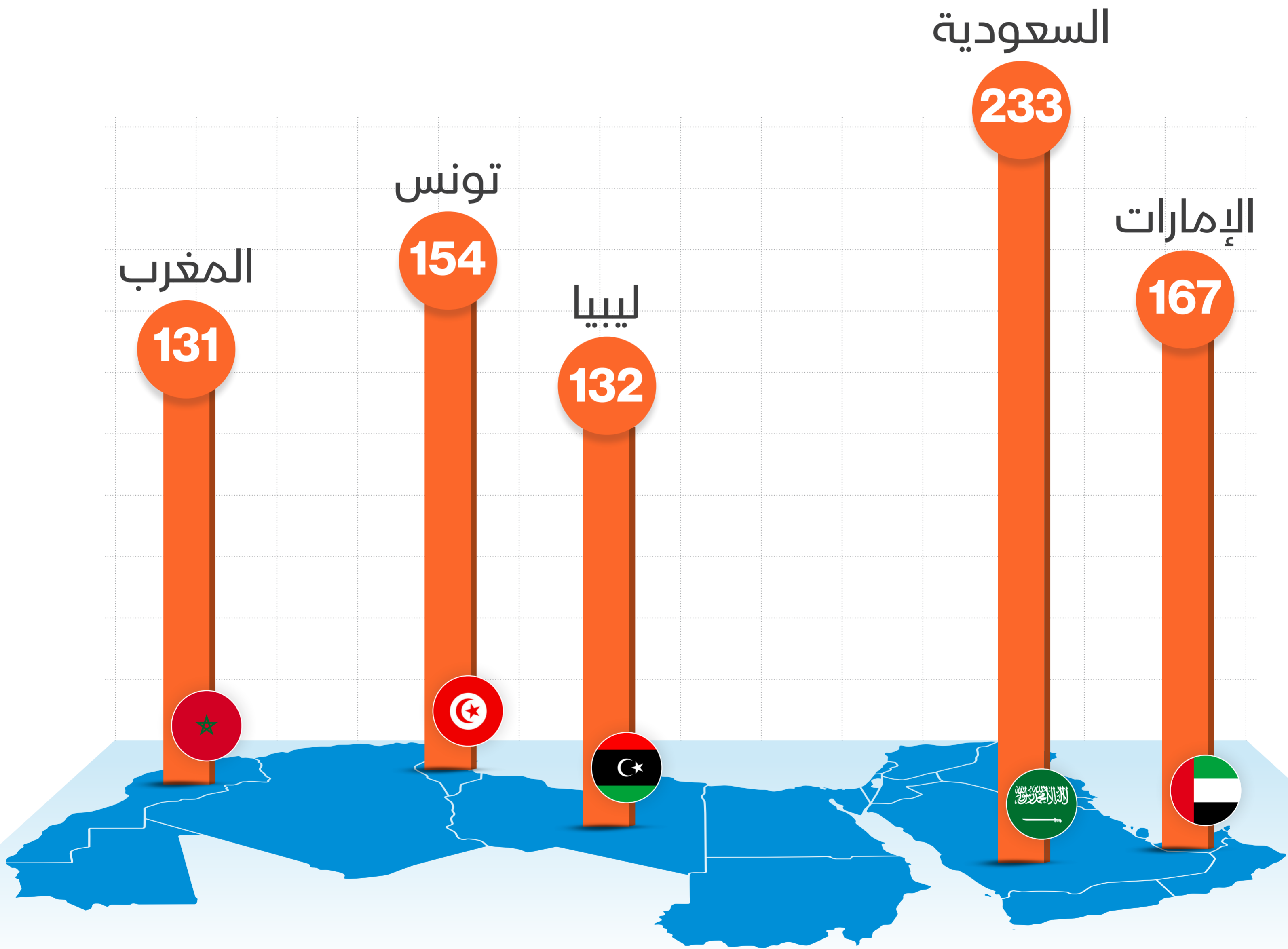
الدول العربية الأكثر تعاقداً مع اللاعبين في الفترة 2019 - 2023



الدول العربية الأكثر تصديراً للاعبين خلال 2023

21

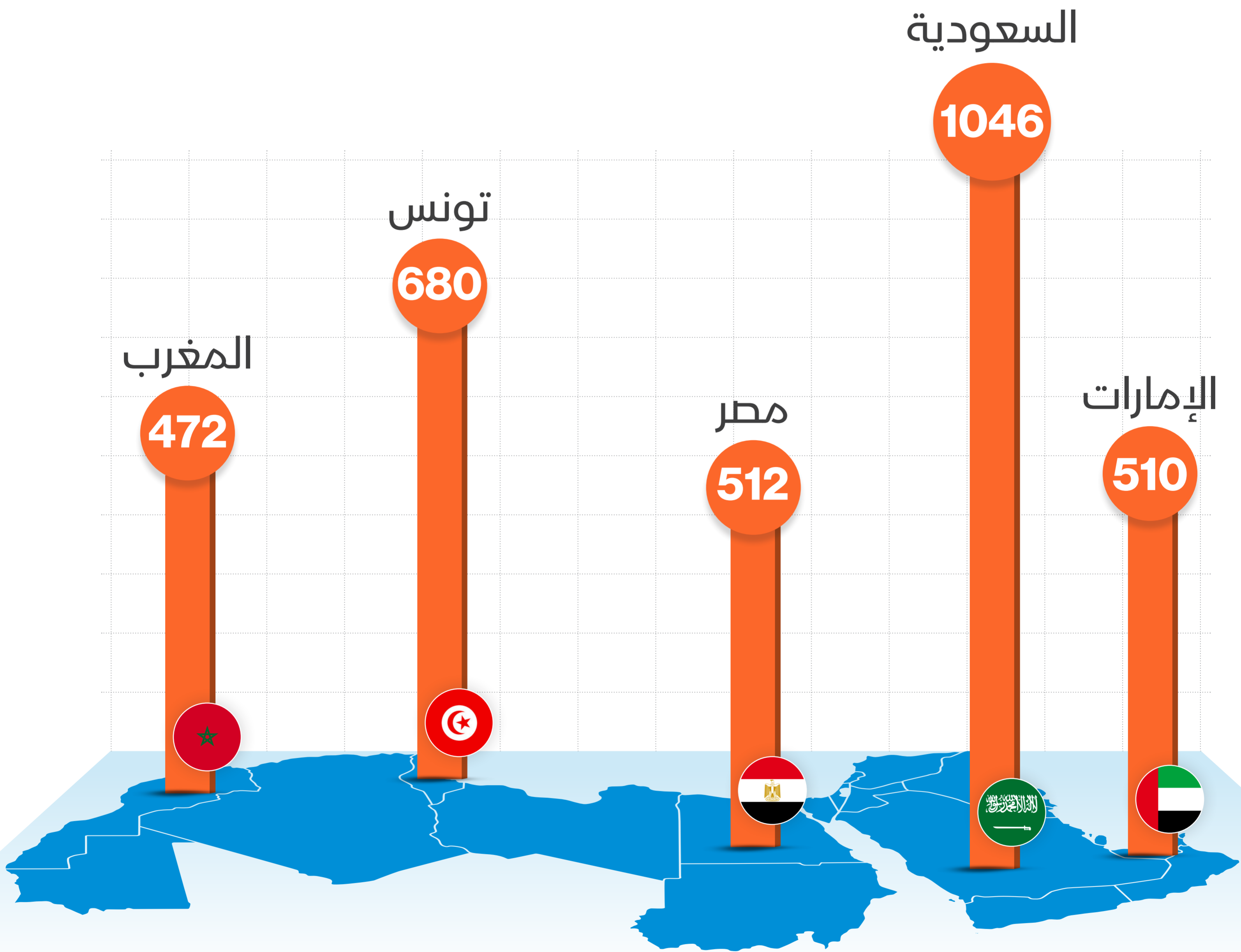
عدد اللاعبين ■



الدول العربية الأكثر تصديراً للاعبين في الفترة 2019 - 2023

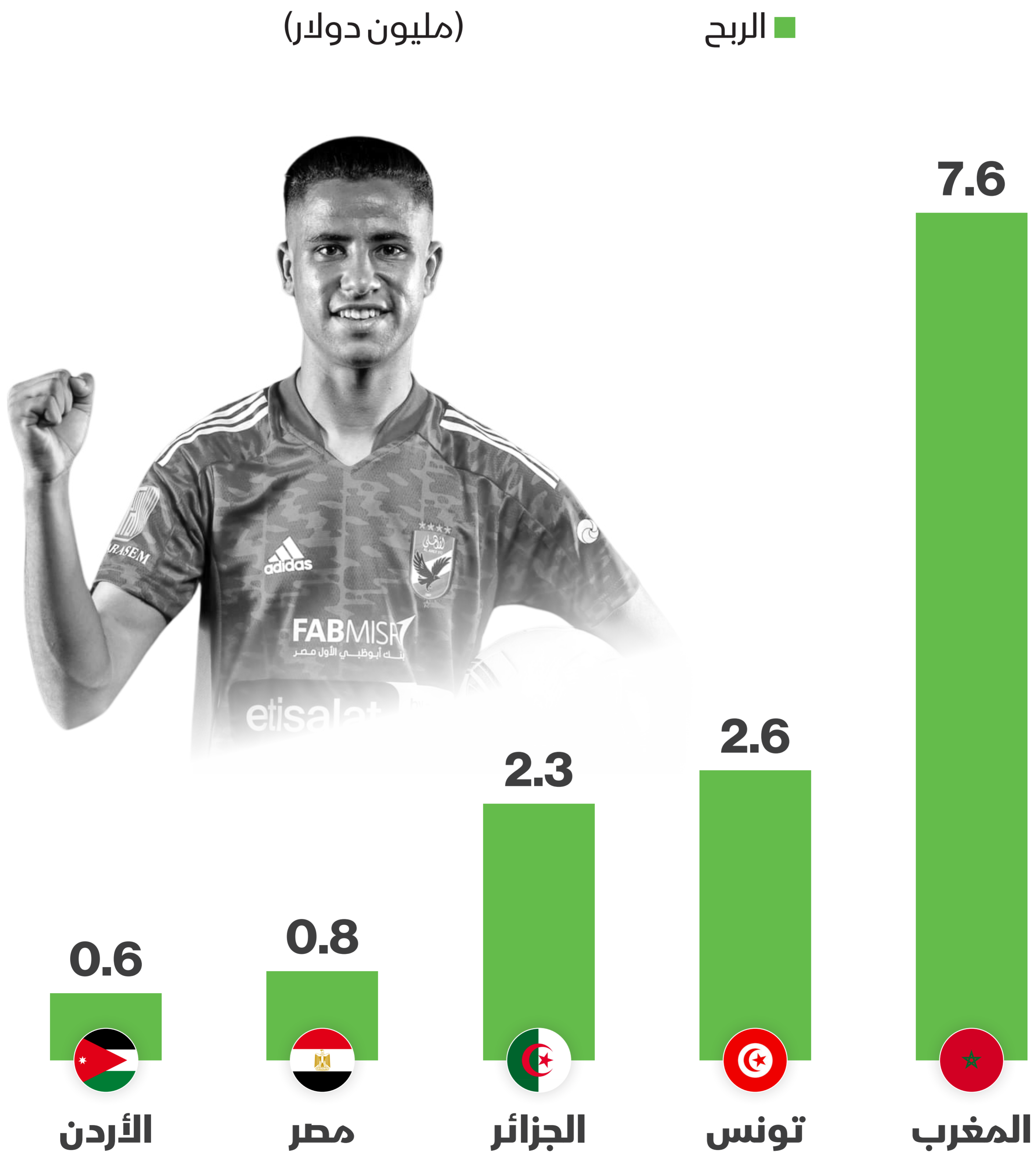
22

عدد اللاعبين



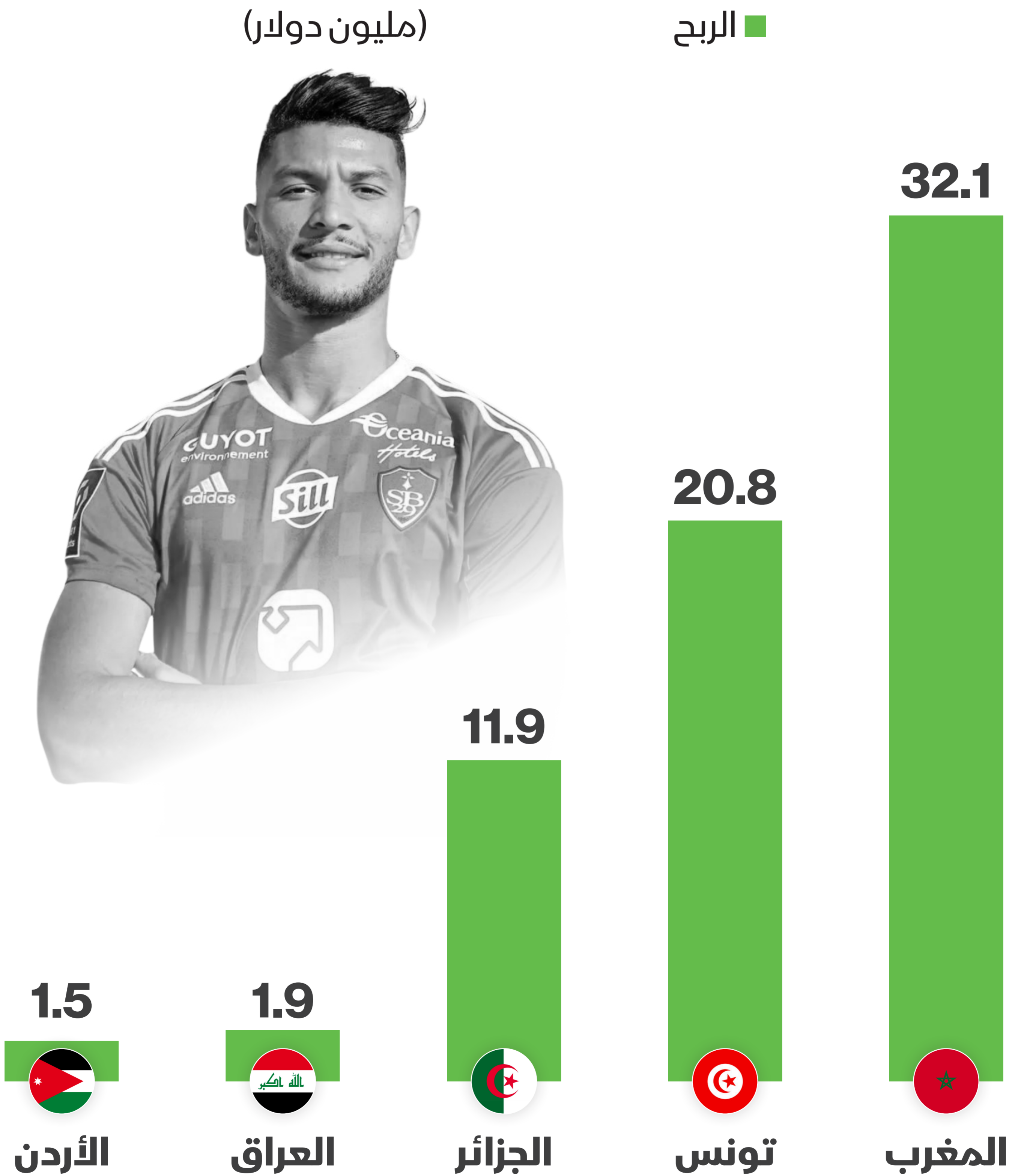
الدول العربية الأعلى ربحاً في سوق انتقالات اللاعبين الدولية خلال 2023

23



الدول العربية الأعلى ربحاً من سوق الانتقالات الدولية للاعبين في الفترة 2023 – 2019

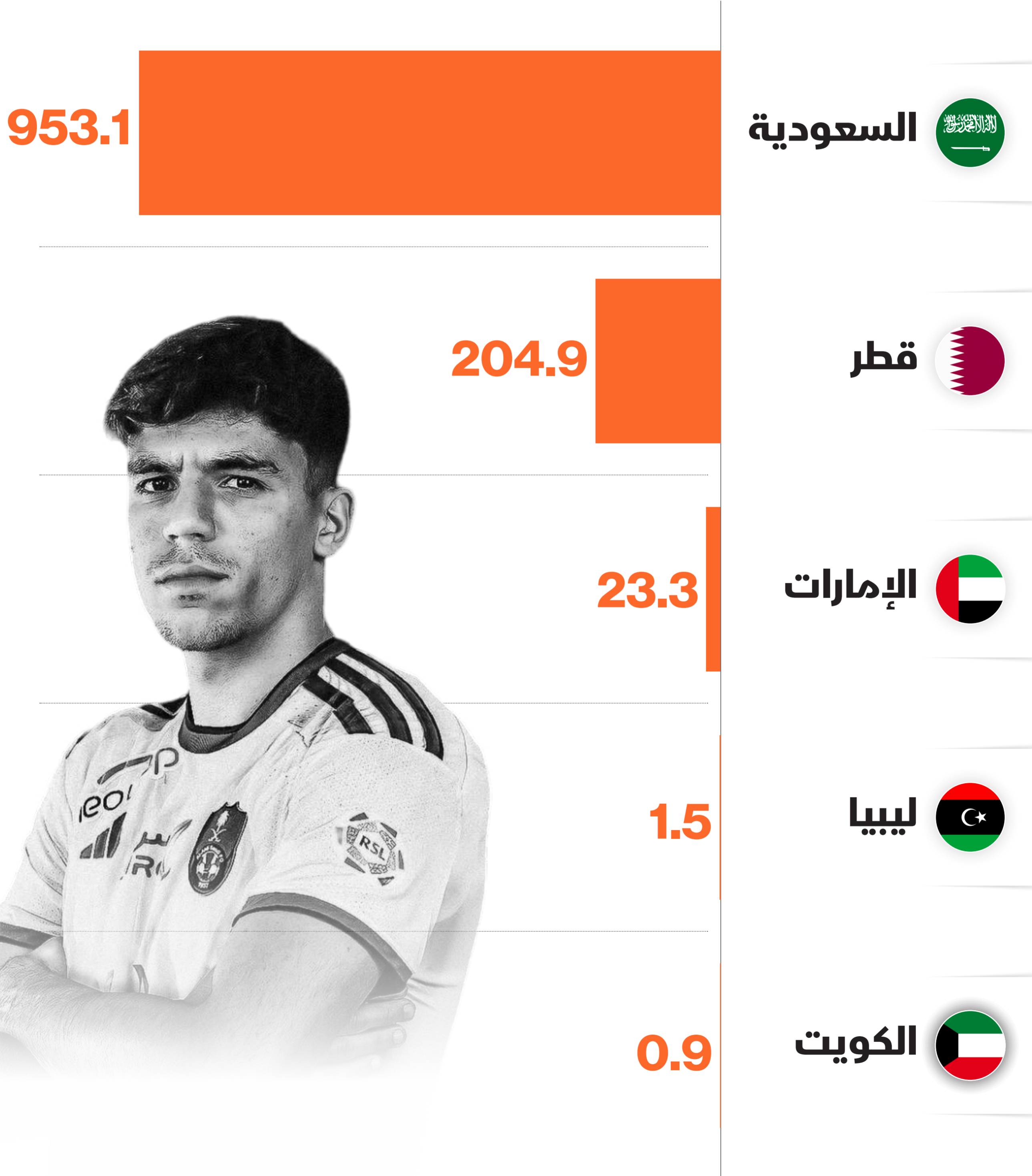
24



أعلى الدول العربية في صافي الإنفاق على انتقالات اللاعبين دولياً خلال 2023

25


صافي الإنفاق (مليون دولار) ■



أعلى الدول العربية في صافي الإنفاق على انتقالات اللاعبين دولياً في الفترة 2019 – 2023

26

صافي الإنفاق (مليون دولار)



الأندية العربية الآسيوية الأعلى إنفاقاً على ضم لاعبين في 2023

27

الهلال السعودي 

الأهلي السعودي 

النصر السعودي 

الاتحاد السعودي 

العربي القطري 

الريان القطري 

الاتفاق السعودي 

الشباب السعودي 


الوصل الإماراتي 

السد القطري 

الأندية العربية الأفريقية الأعلى إنفاقاً على ضم لاعبين في 2023

28

الأهلي المصري



بيرا ميدز المصري



الصفاقسي التونسي



الأهلي بنغازي الليبي



الترجي التونسي



الأهلي طرابلس الليبي



مولودية الجزائر



الهلال السوداني

